

DES AUTOMATES AUX EXPRESSIONS RATIONNELLES

À la fin de ce chapitre, je sais :

- ☞ expliquer ce qu'est un automate généralisé
- ☞ fusionner des transitions multiples
- ☞ éliminer des états
- ☞ passer d'un automate à une expression régulière

Ce chapitre permet d'apporter un début de réponse à la démonstration de la réciproque du théorème de Kleene, à savoir qu'un langage reconnaissable est un langage régulier. On s'appuie pour cela sur l'algorithme d'élimination des états qui nécessite le concept d'automate généralisé.

A Automate généralisé

■ **Définition 1 — Automate généralisé.** Soit Σ un alphabet et \mathcal{E}_R l'ensemble des expressions régulières sur un Σ . Un automate généralisé est un automate tel que $\mathcal{A} = (Q, \mathcal{E}_R, Q_i, \Delta, F)$, c'est-à-dire un automate dont les étiquettes des arcs sont des expressions régulières.

B D'un automate généralisé à une expression régulière

Soit un automate \mathcal{A} **normalisé**. On souhaite trouver une expression régulière e telle que $\mathcal{L}(\mathcal{A}) = \mathcal{L}_{ER}(e)$, c'est-à-dire le langage reconnu par l'automate \mathcal{A} est le même que celui dénoté

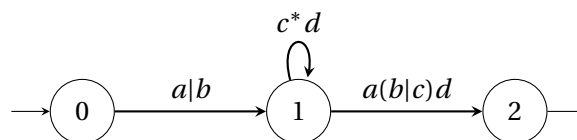


FIGURE 1 – Exemple d'automate généralisé sur l'ensemble des expressions régulières sur $\Sigma = \{a, b, c, d\}$

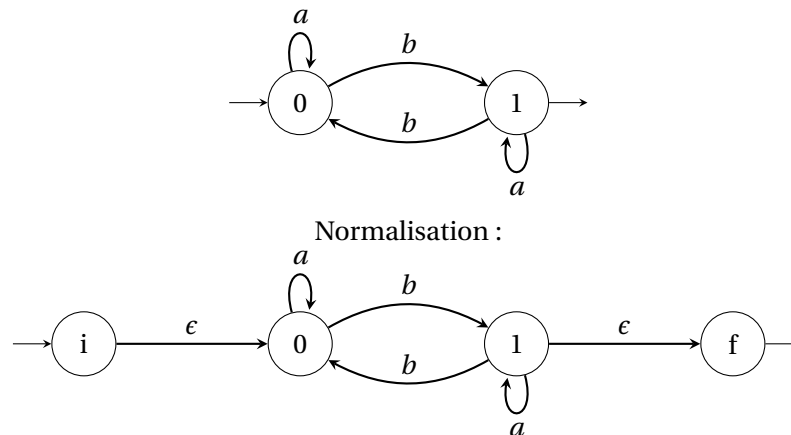


FIGURE 2 – Normalisation d'un automate

par ϵ .

■ **Définition 2 — Automate normalisé.** Un automate est normalisé s'il ne possède pas de transition entrante sur son état initial et s'il possède un seul état final sans transition sortante.

Ⓡ Si l'automate n'est pas normalisé, on ajoute un état initial avec une transition spontanée vers l'état initial et un état final relié par des transitions spontanées depuis les états accepteurs.

■ **Exemple 1 — Normalisation d'un automate.** La figure ?? montre un automate et sa version normalisée. Il faut noter que si l'automate possède plusieurs états accepteurs, il faut relier tous ces états accepteurs au nouvel état final.

La construction de Brzozowski et McCluskey est intuitive et facile à programmer. Il s'agit d'éliminer un à un les états de l'automate généralisé associé à \mathcal{A} . À la fin de la procédure, il ne reste plus que deux états reliés par un seul arc étiqueté par une seule expression régulière e . Le langage dénoté par cette dernière est le langage reconnu par l'automate.

Ⓜ **Méthode 1 — Construire l'expression régulière équivalent à un automate normalisé** Deux grandes étapes sont nécessaires pour construire l'expression régulière équivalent à un automate. **Pour chaque état q à éliminer**, c'est-à-dire les états autres que l'état initial ou l'état final,

1. **fusionner** les expressions régulières des transitions au départ de q_s et à destination du même état q_n comme illustré sur la figure ?? . Formellement, si on a les transitions (q_s, e_1, q_n) et (q_s, e_2, q_n) , alors on fusionne les deux expressions en faisant leur somme : $(q_s, e_1|e_2, q_n)$.

On ne conserve ainsi qu'une seule expression par destination au départ de q_s .

2. **éliminer l'état** q_s en mettant à jour les transitions au départ des états précédents comme l'illustre la figure ???. Considérons chaque transition de type (q_p, e_1, q_s) et (q_s, e_2, q_n) , c'est-à-dire les transitions pour lesquelles q_s intervient. Si on souhaite éliminer q_s , il faut considérer à chaque fois deux cas :

- (a) une transition boucle (q_s, e_b, q_s) existe : alors il est nécessaire d'ajouter la transition $(q_p, e_1 e_b^* e_2, q_n)$,
- (b) dans le cas contraire, il suffit d'ajouter la transition $(q_p, e_1 e_2, q_n)$.

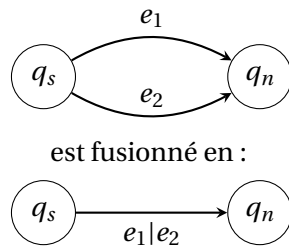


FIGURE 3 – Fusion de deux arcs au départ d'un état q_s et à destination du même état q_n

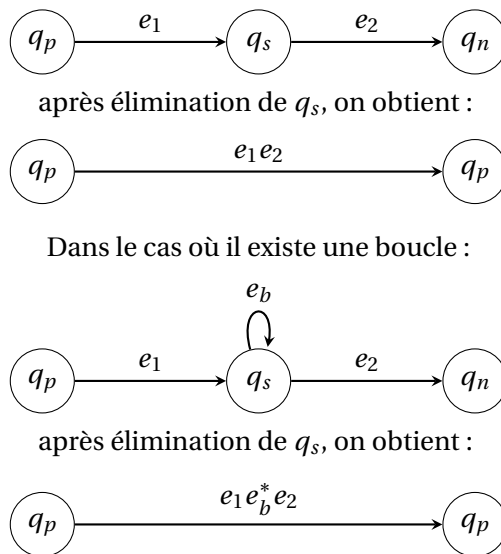
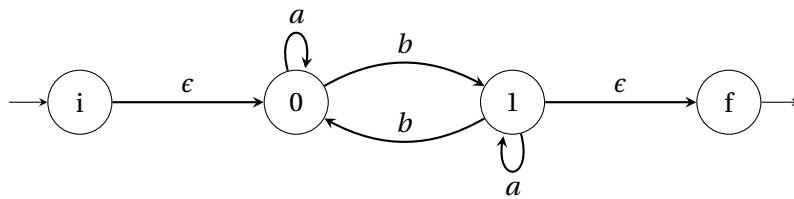
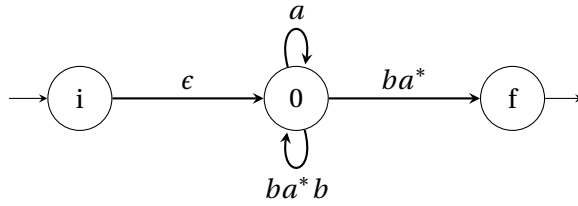


FIGURE 4 – Élimination d'un état q_s .

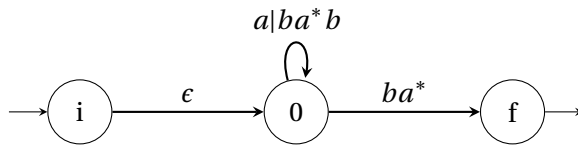
■ Exemple 2 — Élimination des états d'un automate généralisé et normalisé . Considérons l'automate normalisé de la figure ??.



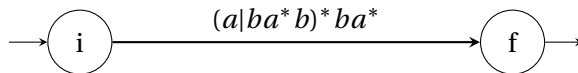
Élimination de l'état 1 :



Fusion des arcs partant de 0 à destination de 0 :



Élimination de l'état 0 :



L'expression régulière équivalente à l'automate est donc $(a|ba^*b)^*ba^*$.